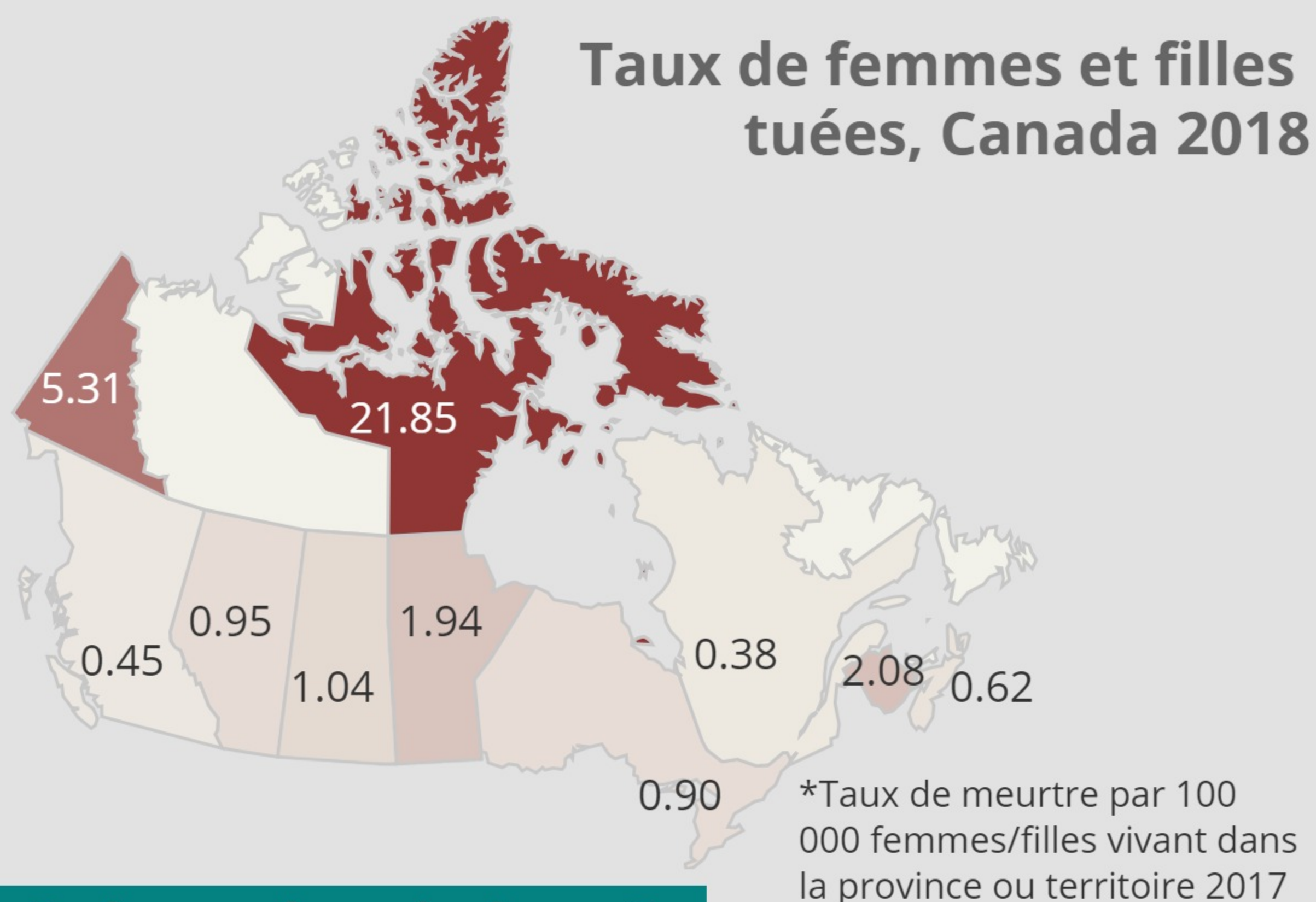




# Rapport 2018

## 148 Femmes et Filles tuées au Canada en 2018



### Résumé

- **Nunavut, Yukon, Nouveau Brunswick, Manitoba** ont les plus hauts taux de femmes et filles tuées
- **34%** des victimes ont été tuées dans des **régions rurales**, bien que seulement 16% de la population y vivent.
- La méthode de meurtre la plus fréquente était par **coups de feu**
- **27%** des auteurs de fémicide intime se sont suicidés après avoir commis le meurtre
- **91%** des auteurs identifiés sont des **hommes**

### Qui sont les victimes?

#### Distribution de l'âge des victimes

Femmes et filles tuées | Population générale

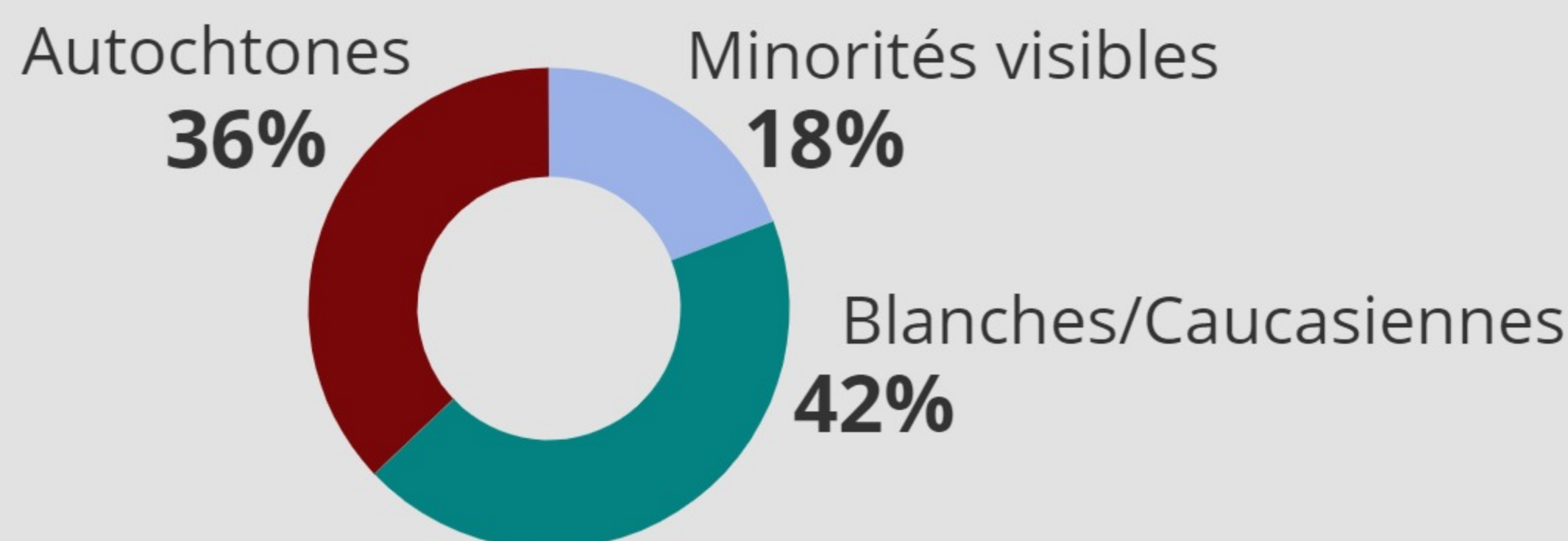
10%	<b>17 ans et moins</b>	19%
40%	<b>18-34 ans</b>	23%
23%	<b>35-54 ans</b>	27%
27%	<b>55 ans et plus</b>	32%

Âge moyen	Plus jeune	Plus âgées
<b>40 ans</b>	<b>&lt; 1 ans</b>	<b>94 ans</b>

### Motifs/Indicateurs basés sur le genre

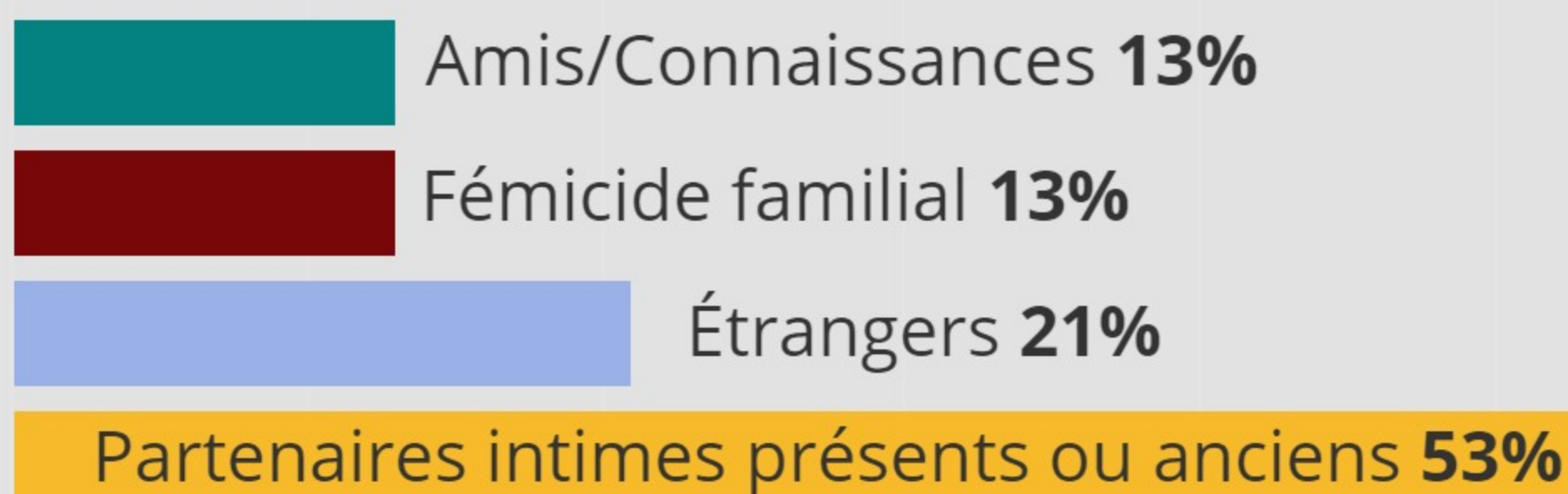
- ① **Misogynie**
  - ② **Violence sexuelle**
  - ③ **Contrôle coercitif**
  - ④ **Séparation/éloignement**
  - ⑤ **Violence excessive**
- En rouge: spécifiques au fémicide intime*

#### Origine ethnique/race des victimes N=93\*



\*Cette figure représente un total de 96% et non 100%. Le 4% manquant serait constitué de victimes possiblement autochtones, mais cette information n'a pas été confirmée.

#### Relations avec l'accusé masculin N=92



#### Fémicide Intime: Types de relations

